

10. Гарантийные обязательства

- 10.1.** Гарантийный срок эксплуатации 2 года со дня продажи светильника через розничную сеть, при соблюдении потребителем условий установки, эксплуатации, транспортировки и хранения.
- 10.2.** В случае обнаружения неисправности или выхода светильника из строя, не по вине покупателя, до истечения гарантийного срока следует обратиться в магазин, продавший светильник.
- 10.3.** Неправильное хранение, использование светильника или использования его не по назначению, лишают права на гарантию.
- 10.4.** Возврат светильника осуществляется только в заводской упаковке без механических повреждений и при полной комплектации светильника.
- 10.5.** Гарантийные обязательства выполняются продавцом при предъявлении покупателем заполненного гарантийного талона и кассового чека.

ДАТА ПРОДАЖИ _____

Печать магазина

Изготовитель:
MAYSUN ENTERPRISE LTD.,
1607, Building 5, Wanxiangxintian, Chezhanbei Road,
Furong District, Changsha, Hunan, China 410001.
МЭЙСАН ЭНТЕРПРАЙЗ ЛТД.,
1607, строение 5, Вансянсинтян, ул. Чечжанбэй,
район Фужун, г.Чанша, провинция Хунань,
Китай 410001.

Сделано в Китае

Импортер: ООО "АЛМАК"
Телефон: +7(919)729-11-18
Адрес: 115516, г. Москва,
ул. Промышленная, д.11А, строение №41,
1-й этаж, помещение № I, комната № 6г.



Паспорт изделия



Светодиодный управляемый светильник

QUADRON DOUBLE 72W S QUADRON DOUBLE 72W R QUADRON DOUBLE 136W L

1. Общие указания

- 1.1.** Светодиодный светильник QUADRON DOUBLE является современной альтернативой люстре, используется для основного освещения помещений.
- 1.2.** Отличительной особенностью потолочного светильника QUADRON DOUBLE является возможность настройки яркости света, цветовой температуры (от холодного до теплого), а так же функция «ночник». В комплект входит пульт дистанционного управления, позволяющий включать и выключать светильник, устанавливать необходимые параметры освещения, не отвлекаясь от работы или отдыха. Режим «ночник» обеспечивает комфортную, мягкую подсветку комнаты в ночное время.
- 1.3.** Светильник QUADRON DOUBLE изготовлен из высококачественных материалов и является безопасным для человека, животных и окружающей среды. В нем отсутствует ультрафиолетовое и инфракрасное излучение. Стальной корпус, рассеиватель - ПММА, декор -шлифованный алюминий.
- 1.4.** Дизайн светильника разработан специально для равномерного освещения жилых помещений (детской, гостиной, кухни, спальни площадью до 35 м²) без характерных для традиционных люстр полуразмытых теней и зон чрезмерной яркости.
- 1.5.** При соблюдении правил эксплуатации, светильник рассчитан на длительный срок службы.
- 1.6.** В данном паспорте указаны технические данные, комплект поставки, устройство изделия и способ подготовки к работе.

2. Требования по технике безопасности

- 2.1.** Все работы по установке и техническому обслуживанию должны проводиться квалифицированным персоналом, имеющим допуск на проведения данного вида работ.
- 2.2.** При установке светильника на стену убедитесь в отсутствии скрытой электропроводки для предотвращения ее повреждения и поражения электрическим током.
- 2.3.** При коммутации (соединении) светильника с сетевым напряжением (через драйвер), обратите внимание на надежность и прочность электрических соединений т.к. от этого зависит бесперебойность и долговечность его работы.
- Особое внимание, уделяйте герметизации соединений во влажном помещении или на улице, так как плохо изолированные соединения могут вызвать короткое замыкание, в результате чего светильник выйдет из строя.
- 2.4. Для обслуживания светильника, отключайте электропитание!**
- 2.5.** Светильник имеет степень защиты IP44

3. Комплект поставки

- 3.1.** Светильник - 1 шт. **3.3.** Монтажный комплект - 1 шт. **3.5.** Упаковка - 1 шт.
3.2. Пульт дистанционного управления - 1 шт. **3.4.** Паспорт светильника - 1 шт.

4. Техническое описание



Наименование	Мощность, Вт	Аналог, Вт	Максимальный световой поток, лм Универсальный Белый	Световой поток, лм Ночник	Габаритные размеры, мм	Количество в упаковке, шт.
QUADRON DOUBLE 72W S	72	ЛН 100x5	6120	300	a б 450 x h 47	6
QUADRON DOUBLE 72W R	72	ЛН 100x5	6120	300	d 550 x h 60	6
QUADRON DOUBLE 136W L	136	ЛН 100x10	11560	300	a 800 x b 600 x h 47	1

Технические характеристики пульта

Рабочее напряжение: 3 V
Радиочастота: 2400-2483,5 МГц
Режим модуляции: GFSK

Излучаемая мощность: 6 дБм
Расстояние управления: 20-30 м

5. Установка и подключение

- Выберите место для установки светильника. Выведите провода для подключения (электропитание должно быть отключено).
- Снимите рассеиватель со светильника, приложите к монтируемой поверхности и отметьте места для сверления по отверстиям на основании светильника.
- Просверлите отверстия и прикрепите базу светильника с помощью монтажного комплекта, который в комплекте со светильником. Перед тем как закрепить базу, проденьте питающий провод в отверстие, в середине основания светильника.
- Подсоедините питающие провода в клеммы клеммной колодки на светильнике
- Закрепите рассеиватель. **ВНИМАНИЕ!** Обязательно закрепите рассеиватель на все 4 крепежа, иначе рассеиватель может упасть.

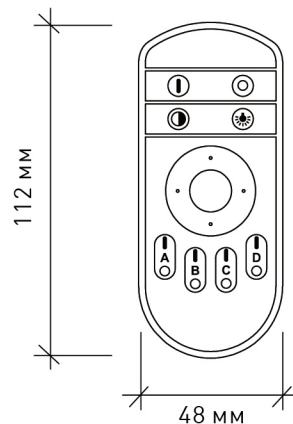
6. Настройка и управление

С одного пульта можно управлять одновременно и отдельно 4 светильниками (группами светильников)

- Синхронизация пульта и светильника (группы светильников).
 - Включите светильник (группу светильников) и через 3 секунды нажмите кнопку 9 одного из каналов.
 - Светильник начнет менять цвет свечения.
 - Как только изменения цвета свечения закончились, отпустите кнопку. Светильник настроен на канал и готов к управлению.
 - При необходимости сделайте такие же действия с остальными светильниками семейства QUADRON DOUBLE, выбирая разные каналы настройки.
- Чтобы отвязать светильник (группу светильников) от пульта необходимо включить светильник (группу светильников) и в течении 3х секунд нажать кнопку 1. Не отпуская кнопку, дождитесь пока светильник не перестанет менять цвет свечения. Затем отпустите кнопку. Пульт отвязан.




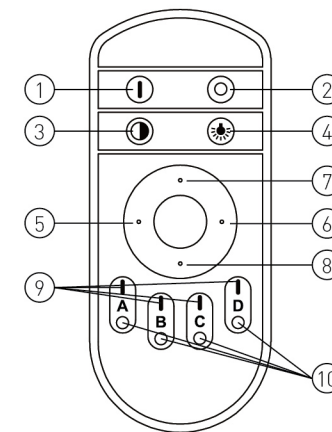
Внимание! Вскрытые пульты гарантийному обслуживанию не подлежат!



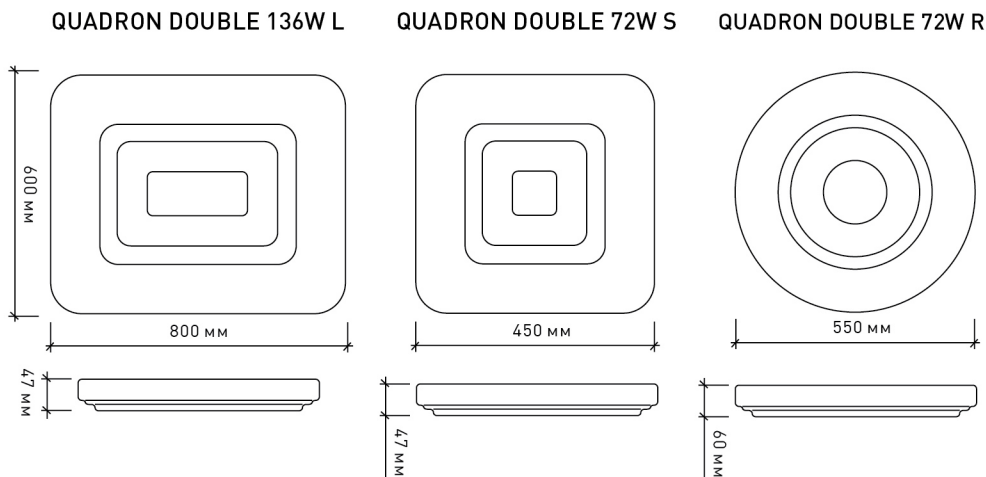
6.3. Схема пульта и описание кнопок

- Включение светильника (группы светильников). Кнопка разсинхронизации пульта и светильника (группы светильников).
- Кнопка выключения светильника (группы светильников)
- Кнопка переключения режимов свечения (теплый/нейтральный/холодный)
- Ночник
- Кнопка переключения режимов свечения к теплому.
- Кнопка переключения режимов свечения к холодному.
- Диммирование к увеличению яркости
- Диммирование к уменьшению яркости
- Кнопка включения светильников (группы светильников), настроенных на каналы. Кнопка синхронизации светильника (группы светильников) на пульт.
- Кнопка выключения светильников (группы светильников), настроенных на каналы.

 Пульт работает от батареек 2x1,5V AAA (входят в комплект)



7. Габаритные размеры



8. Хранение

- При погрузке и перевозке должны соблюдаться меры предосторожности, исключающие механические повреждения.

9. Техническое обслуживание

- При загрязнении светильника очистку поверхности производить мягкой, сухой тканью. Не допускать использование растворителей и других агрессивных моющих средств.